

Утвержден
Начальник управления
образования администрации г. Орска
Маслова С.В.



(подпись)

(дата)

Рассмотрен
Наблюдательным советом
«15» марта 2022 г.
протокол заседания
Наблюдательного совета
от «15» марта 2022 г.

ОТЧЕТ

о результатах деятельности

Муниципального дошкольного образовательного автономного
учреждения «Детский сад № 5 общеразвивающего вида с приоритетным
осуществлением социально-личностного развития воспитанников
«Реченька» г. Орска»

и об использовании закрепленного за ним муниципального имущества
по состоянию на 01 января 2022 г.

Управление образования администрации города Орска
(наименование главного распорядителя бюджетных средств)

составлен «15» 03 2022 г.

1. Содержание отчета

№ п/п	1. Общие сведения об учреждении			
1.1.	Перечень видов деятельности за два предыдущих года		Присмотр и уход за детьми; - воспитание и обучение; - обеспечение охраны здоровья воспитанников; - удовлетворение потребности потребителей в получении дошкольного образования; - познавательно-речевое, физическое, социально-личностное, художественно-эстетическое развитие дошкольников; - формирование личности ребенка с учетом особенностей его физического, психического развития, индивидуальных возможностей и способностей, обеспечение готовности к школьному обучению, коррекция имеющихся недостатков в развитии; - взаимодействие с семьями воспитанников для обеспечения полноценного развития воспитанников; - оказание консультативной помощи родителям (законным представителям) по вопросам воспитания, обучения и развития воспитанников.	
1.2.	Перечень услуг (работ), оказываемых потребителям за плату, и потребителей данных услуг		Оказание платных дополнительных образовательных услуг: Обучение по технике «Тестоластика» Проведение занятий по курсу «Основы хореографии», «Занимательная математика» Физические лица в возрасте до 8 лет	
1.3.	Перечень разрешительных документов за два предыдущих года		1. Лицензия 56Л01 №0004947 от 28.09.2016г. 2. Устав от 22.10.2018г. № 4923-п.	
			На 01.01.2021г.	На 31.12.2021г.
1.4.	Количество штатных единиц и квалификация сотрудников (на начало и на конец отчетного года) всего:	ед.	46,24	40,75
	- административный персонал		2,0	2,00
	- педагогический персонал		17,75	17,75
	-служащие		1,0	1,00

	-учебно-вспомогательный персонал		11,1	11,1
	-младший обслуживающий персонал		14,39	8,9
	Квалификация сотрудников:	Чел.	3	4
	Высшая категория	Чел.	9	9
	Первая категория			
			2020 год	2021 год
1.5.	Объем финансового обеспечения муниципального задания учредителя за два предыдущих года	Руб.	19 725 269,81	20 627 307,37
1.6.	Объем финансового обеспечения развития учреждения в рамках программ, утвержденных в установленном порядке, за два предыдущих года	Руб.		
1.7.	Информация об осуществлении деятельности, связанной с выполнением работ или оказанием услуг, в соответствии с обязательствами перед страховщиком по обязательному социальному страхованию за два предыдущих года		0	0
1.8.	Объем финансового обеспечения деятельности, связанной с выполнением работ или оказанием услуг, в соответствии с обязательствами перед страховщиком по обязательному социальному страхованию за два предыдущих года	Руб.	0	0
1.9.	Среднегодовая численность работников за два предыдущих года	чел.	43,0	42,0
1.10.	Объем финансового обеспечения развития муниципального автономного учреждения в рамках программ, утвержденных в установленном порядке	Руб.		
1.11.	Состав Наблюдательного совета		<p>1.С.Н. Савельева – ведущий специалист управления образования администрации города;</p> <p>2.Н.С. Дергилева – ведущий специалист отдела муниципальной собственности комитета по управлению имуществом г. Орска;</p> <p>3.Т.В. Сизова – председатель ОГО ООФ профсоюза работников народного образования и науки Российской Федерации (по согласованию);</p> <p>4.Н.И. Саймухамметова - заместитель директора по финансам МКУ «Центр бухгалтерского учета и отчетности» (по согласованию);</p> <p>5.Е.Г. Тамаева – заведующий МДОАУ «Детский сад № 121 «Золотой колосок» г. Орска» (по</p>	

			согласованию); 6.Е.В. Фатьянова – старший воспитатель МДОАУ «Детский сад № 5 «Реченька» г. Орска» (по согласованию); 7.О.М. Немцова – музыкальный руководитель МДОАУ «Детский сад № 5 «Реченька» г. Орска» (по согласованию);	
2. Результат деятельности учреждения				
2.1.	Изменение (увеличение, уменьшение) балансовой (остаточной) стоимости нефинансовых активов относительно предыдущего отчетного года (в процентах)	%	+0,58 (-5,77)	
2.2.	Общая сумма выставленных требований в возмещение ущерба по недостачам и хищениям материальных ценностей, денежных средств, а также от порчи материальных ценностей	руб.	0	
2.3.	Изменения (увеличение, уменьшение) дебиторской и кредиторской задолженности муниципального учреждения в разрезе поступлений (выплат), предусмотренных планом финансово-хозяйственной деятельности муниципального учреждения (далее - план), относительно предыдущего отчетного года (в процентах) -дебиторская задолженность (отражены доходы будущих периодов) -кредиторская задолженность	%	100,00	
		%	128,70	
2.4.	Причины образования просроченной кредиторской задолженности, а также дебиторской задолженности, нереальной к взысканию		-	-
2.5.	Суммы доходов, полученных от оказания (выполнения) платных услуг (работ)	руб.	173 082,25	227 579,13
2.6.	Сведения об исполнении муниципального задания на оказание муниципальных услуг (выполнение работ) за два предыдущих года 1.Реализация основных общеобразовательных программ дошкольного образования (до 3 лет группа полного дня) 2.Реализация основных общеобразовательных программ дошкольного образования (от 3 лет до 8 лет группа полного дня) 3.Присмотр и уход		1. 27 – 100%	1. 44 – 100%
			2. 250 – 100%	2. 230 – 100%
			3. 277 – 100%	3. 274 – 100%
2.7.	Цены (тарифы) на платные услуги (работы), оказываемые (выполняемые) потребителям (в динамике в течение отчетного периода)			
2.8.	Сведения о средней стоимости для потребителей	руб.	«Основы хореографии» -	«Основы хореографии» -

	получения частично платных и полностью платных услуг (работ) по видам услуг (работ) за два предыдущих года		250 руб. «Тестоластика» - 150 руб.	250 руб. «Тестоластика» - 200 руб. «Занимательная математика» - 200 руб.
2.9.	Общее количество потребителей, воспользовавшихся услугами (работами) учреждения, в том числе количество потребителей, воспользовавшихся бесплатными, частично платными и полностью платными для потребителей услугами (работами), по видам услуг (работ) за два предыдущих года	Чел.	302	277
	- количество потребителей, воспользовавшихся бесплатными услугами (работами) по видам услуг	Чел.	302	277
	- частично платными услугами (работами) по видам услуг	Чел.	200	257
	- полностью платными услугами (работами) по видам услуг:	Чел.	0	0
2.10.	Количество жалоб потребителей и принятые по результатам их рассмотрения меры			
2.11.	Показатели расхода тепловой энергии, электрической энергии, воды за два предыдущих года:			
	- тепловая энергия	Гкал/ч	392,17	402
	- электрическая энергия	Квт.ч	51386	64557
	- холодная вода	М.куб.	2035	2073
	- горячая вода	М.куб	937,40	1062,60
2.12.	Показатели удельного расхода тепловой энергии, электрической энергии, воды за два предыдущих года			
	- тепловая энергия	Гкал/ кв.м.	0,206	0,211
	- электрическая энергия	Квт.ч/кв. м	26,977	33,892
	- холодная вода	М.куб./че л.	6,281	6,498
	- горячая вода	М.куб./че л.	2,920	3,331
2.13.	Темпы роста показателей удельного расхода тепловой энергии, электрической энергии, воды к предыдущему году (в процентах)	%		
	- тепловая энергия	%	102,43	
	- электрическая энергия	%	125,63	
	- холодная вода	%	103,46	
	- горячая вода	%	114,07	
2.14.	Общая сумма прибыли после налогообложения в отчетном периоде, образовавшаяся в связи с оказанием частично платных и полностью	руб.		

	платных услуг (работ) за два предшествующих года			
--	---	--	--	--

Показатель	В том числе						
	Всего			по лицевым счетам, открытым в органах, осуществляющих ведение лицевых счетов учреждений			По счетам, открытым в кредитных организациях
	план	кассовое исполнение	план	кассовое исполнение	план	кассовое исполнение	
1	2	3	4	5	6	7	
Остаток средств на начало периода	67 792,22	67 792,22	67 792,22	67 792,22			
Поступления, всего	20 794 307,37	21 054 886,50	20 794 307,37	21 054 886,50			
в том числе:							
- субсидии на выполнение муниципального задания	20 627 307,37	20 627 307,37	20 627 307,37	20 627 307,37			
- целевые субсидии	167 000,00	167 000,00	167 000,00	167 000,00			
- бюджетные инвестиции							
- поступления от оказания учреждением услуг (выполнения работ), относящихся в соответствии с Уставом учреждения к его основному виду деятельности, предоставление которых для физических и юридических лиц осуществляется на платной основе, а также поступления от иной приносящей доход деятельности	227579,13	260 579,13	227579,13	260 579,13			
Выплаты, всего (примечание: объемы планируемых выплат, источником финансового обеспечения которых являются поступления от оказания учреждениями услуг (выполнения работ), относящихся в соответствии с Уставом учреждения к его основному виду деятельности, предоставление которых для физических и юридических лиц осуществляется на платной основе, формируются учреждением в соответствии с порядком определения платы, установленным в соответствии с действующим законодательством)							
в том числе:							

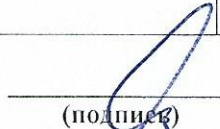
Показатель	В том числе						
	Всего			по лицевым счетам, открытым в органах, осуществляющих ведение лицевых счетов учреждений			По счетам, открытым в кредитных организациях
	план	кассовое исполнение	кассовое исполнение	план	кассовое исполнение	план	кассовое исполнение
1	2	3	4	5	6	7	
- оплата труда и начисления на выплаты по оплате труда	14 364 797,35	14 364 797,35	14 364 797,35	14 364 797,35	14 364 797,35		
- услуги связи	34 783,94	34 783,94	34 783,94	34 783,94	34 783,94		
- транспортные услуги	0,00	0,00	0,00	0,00			
- коммунальные услуги	1 493 444,80	1 493 444,80	1 493 444,80	1 493 444,80	1 493 444,80		
- арендная плата за пользование имуществом	500,00	500,00	500,00	500,00	500,00		
- услуги по содержанию имущества	292 639,24	292 639,24	292 639,24	292 639,24	292 639,24		
- прочие услуги	612 867,04	276 693,33	276 693,33	612 867,04	276 693,33		
- питание детей	3 809 706,22	3 809 706,22	3 809 706,22	3 809 706,22	3 809 706,22		
- пособия по социальной помощи населению	138 849,07	138 849,07	138 849,07	138 849,07	138 849,07		
- приобретение основных средств	173 092,00	173 092,00	173 092,00	173 092,00	173 092,00		
- приобретение нематериальных активов	0,00	0,00	0,00	0,00			
- приобретение материальных запасов	196 117,97	196 117,97	196 117,97	196 117,97	196 117,97		
- приобретение ценных бумаг в случаях, установленных федеральными законами	0,00	0,00	0,00	0,00			
- прочие расходы	5 881,09	5 881,09	5 881,09	5 881,09	5 881,09		
- иные выплаты, не запрещенные законодательством Российской Федерации			0,00	0,00			
Остаток средств на конец периода	0,00	336 173,71	0,00	0,00	336 173,71		
Справочно: объем публичных обязательств, всего							

в руб.

3. Об использовании имущества, закрепленного за учреждением			
№ п/п	Показатель	На начало отчетного года	На конец отчетного года
3.1.	Общая балансовая (остаточная) стоимость недвижимого имущества, находящегося у учреждения на праве оперативного управления, тыс. руб.	43 120 (24 900)	43 120 (24 033)
3.2.	Общая балансовая (остаточная) стоимость недвижимого имущества, находящегося у учреждения на праве оперативного управления и переданного в аренду, тыс. руб.	0	0
3.3.	Общая балансовая (остаточная) стоимость недвижимого имущества, находящегося у учреждения на праве оперативного управления и переданного в безвозмездное пользование, тыс. руб.	247,4	247,4
3.4.	Общая балансовая (остаточная) стоимость движимого имущества, находящегося у учреждения на праве оперативного управления, в том числе особо ценное движимое имущество, тыс. руб.	6 035,3 (1 101) 2 561 (1 064)	6 154,6 (965,7) 2 561 (943,4)
3.5.	Общая балансовая (остаточная) стоимость движимого имущества, находящегося у учреждения на праве оперативного управления и переданного в аренду, тыс. руб.	0	0
3.6.	Общая балансовая (остаточная) стоимость движимого имущества, находящегося у учреждения на праве оперативного управления и переданного в безвозмездное пользование, тыс. руб.	208,2 (0)	208,2 (0)
3.7.	Общая площадь объектов недвижимого имущества, находящегося у учреждения на праве оперативного управления, кв. м.	1 904,8	1 904,8
3.8.	Общая площадь объектов недвижимого имущества, находящегося у учреждения на праве оперативного управления и переданного в аренду, кв. м.	0	0
3.9.	Общая площадь объектов недвижимого имущества, находящегося у учреждения на праве оперативного управления и переданного в безвозмездное пользование, кв.м.	21,2	21,2
3.10.	Количество объектов недвижимого имущества, находящегося у учреждения на праве оперативного управления, ед.	4	4
3.11.	Объем средств, полученных в отчетном году от распоряжения в установленном порядке имуществом, находящимся у учреждения на праве оперативного управления, тыс. руб.	0	0
3.12.	Общая балансовая стоимость имущества автономного учреждения, в том числе балансовая стоимость закрепленного за автономным учреждением имущества с выделением стоимости недвижимого	58 253 43 120 2 561	58 594 43 120 2 561

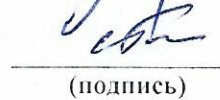
	имущества и особо ценного движимого имущества, на начало и конец отчетного периода		
3.13	Количество объектов недвижимого имущества, закрепленных за автономным учреждением (зданий, строений, помещений), на начало и конец отчетного периода	4	4
3.14	Общая площадь объектов недвижимого имущества, закрепленная за автономным учреждением, на начало и конец отчетного периода, в том числе площадь недвижимого имущества, переданного в аренду, на начало и конец отчетного периода	1 904,8 0	1 904,8 0

Руководитель учреждения


(подпись)

Ивашкина Н.О.
(Ф.И.О. руководителя)

Директор МКУ «Центр бухгалтерского учета и отчетности»


(подпись)

Бадретдинова С.А.
(Ф.И.О. директора)

Экономист


(подпись)

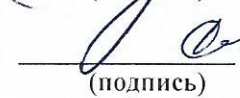
Астафьева С.В.
(Ф.И.О. исполнителя)

Экономист


(подпись)

Богатикова Е.Д.
(Ф.И.О. исполнителя)

Бухгалтер


(подпись)

Семенова О.В.
(Ф.И.О. исполнителя)